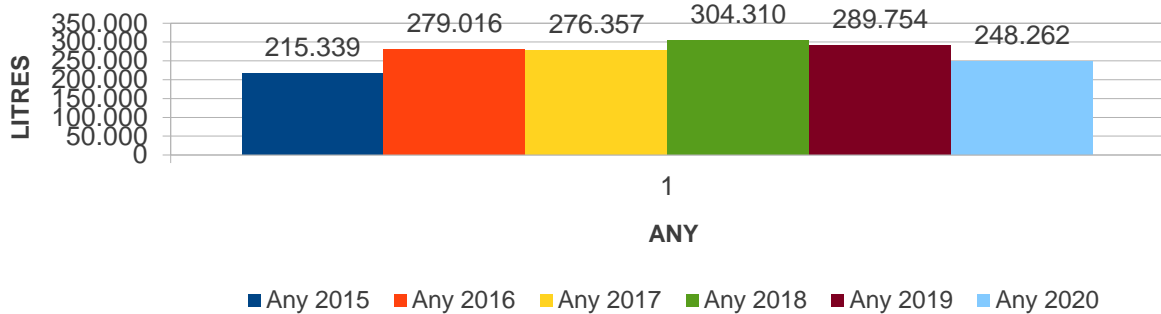


DADES DE COMERCIALIZACIÓ

Data d'actualització: Febrer 2021

	Any 2015	Any 2016	Any 2017	Any 2018	Any 2019	Any 2020
OLI DO L.	215.339	279.016	276.357	304.310	289.754	248.262

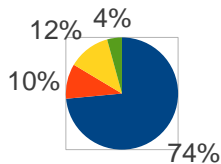
EVOLUCIÓ DE LA COMERCIALIZACIÓ DE L'OLI DE MALLORCA



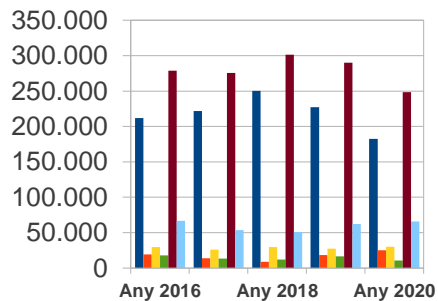
Evolució comercialitzat -14,33

MERCAT DE COMERCIALIZACIÓ OLI DO

	Any 2016	Any 2017	Any 2018	Any 2019	Any 2020
Illes Balears	211.777	221.762	250.278	227.368	182.505
Resta Espanya	19.404	14.064	9.067	18.389	24.976
Europa	29.632	26.194	29.537	27.456	30.194
3r país	17.735	13.442	12.234	16.579	10.587
TOTAL	278.548	275.462	301.116	289.792	248.262
Fora de la CAIB	66.771	53.700	50.838	62.424	65.757



■ Illes Balears
 ■ Resta Espanya
 ■ Europa
 ■ 3r país



■ Illes Balears
 ■ Resta Espanya
 ■ Europa
 ■ 3r país
 ■ TOTAL
 ■ Fora de la CAIB

